

# CATÁLOGO DO ITEM IMPORTADO

## Pleito de Inclusão de Ex-Tarifário

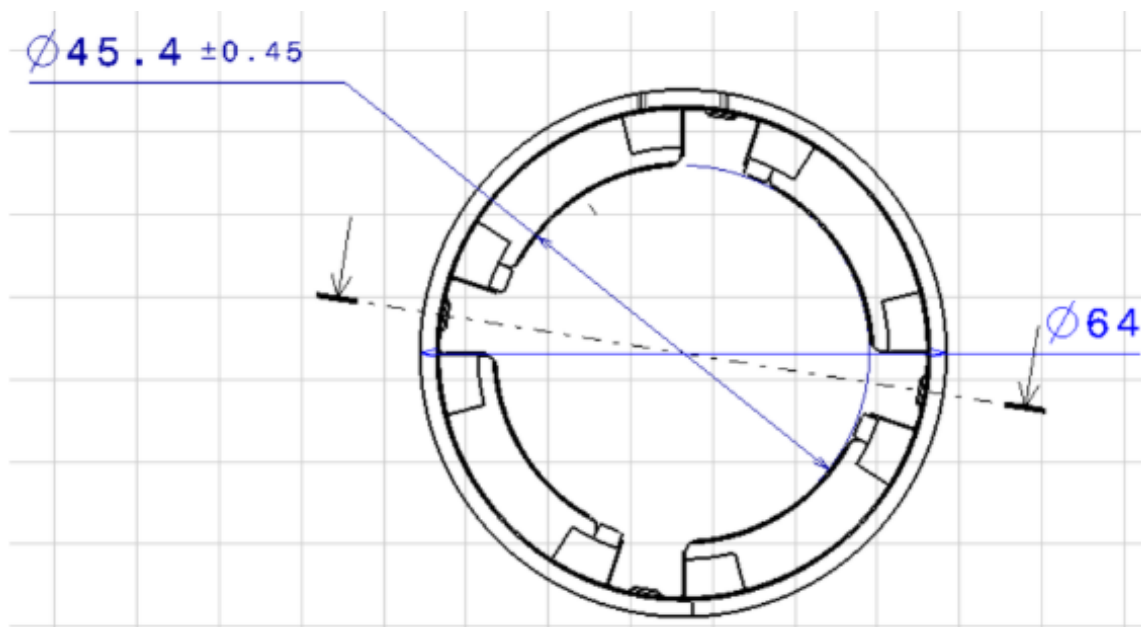
Número de Controle SDIC	NCM	Sugestão de descrição do ex-Tarifário
D350-24I	8511.90.00	Carcaça do motor de partida; contendo aço com tratamento superficial de zinco-níquel, ímãs permanentes, presilhas, pontes magnéticas; com diâmetro interno de 45,4 (+/- 0,45 mm), diâmetro externo aproximado de 64 mm e comprimento aproximado de 93 mm, com peso de aproximadamente 580 g; para fabricação de motor de partida; com função de induzir um campo magnético perpendicular ao induzido do motor de partida para gerar velocidade e torque ao pinhão do motor; com aplicação em automóveis, veículos comerciais leves.

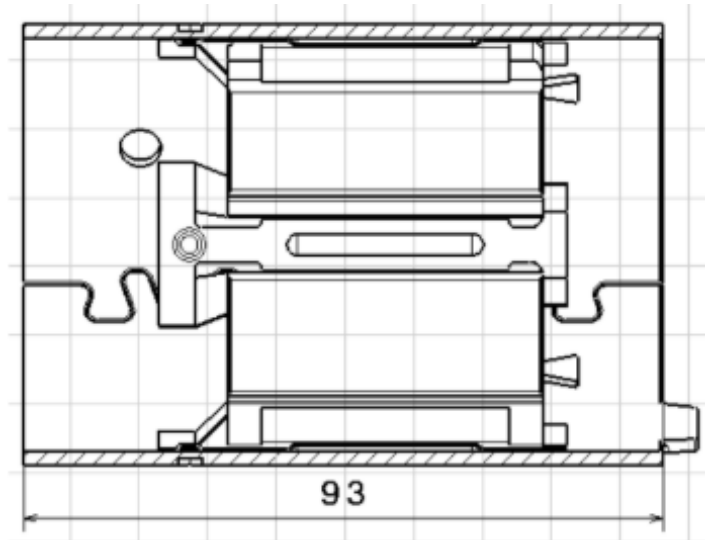
### 1. Especificações técnicas detalhadas da autopeça

*(características quantitativas e qualitativas, por exemplo: dimensões, materiais de fabricação, especificações de trabalho/funcionamento [torque, potência, resistência, tensão, corrente, dureza, vazão, condutibilidade, temperatura etc.], características de hardware, software, características físicas, dentre outras inerentes a cada produto):*

Diâmetro interno de 45,4 (+/- 0,45 mm), diâmetro externo aproximado de 64 mm e comprimento aproximado de 93 mm, com peso de aproximadamente 580 g


### 2. Imagens da autopeça importada e/ou desenho esquemático *(obrigatório conter as principais dimensões em milímetros):*





**3. Aplicação do item importado** *(em qual produto fabricado pela empresa pleiteante o item importado será incorporado).*

Aplicado em: motor de partida



**4. Função do item importado no produto fabricado pela empresa pleiteante do ex-tarifário:**

Induzir um campo magnético perpendicular ao induzido do motor de partida para gerar velocidade e torque ao pinhão do motor

Veículos(s): automóveis, veículos comerciais leves